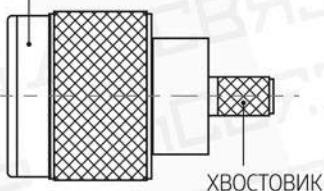


# Инструкция по монтажу ОБЖИМНЫЕ РАЗЪЁМЫ

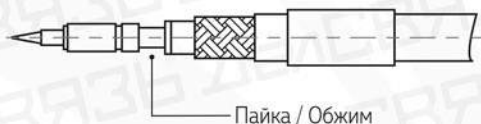
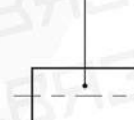
КОРПУС РАЗЪЁМА



ЦЕНТРАЛЬНЫЙ КОНТАКТ



ОБЖИМНАЯ ВТУЛКА



## Подготовка кабеля

1. Наденьте ОБЖИМНУЮ ВТУЛКУ на кабель
2. Подготовьте кабель необходимого размера

## Монтаж центрального контакта

1. Наденьте пин на жилу кабеля таким образом, чтобы он достиг соприкосновения с диэлектриком кабеля
2. Обожмите или припаяйте ЦЕНТРАЛЬНЫЙ КОНТАКТ

## Монтаж кабеля на разъём

1. Вставьте кабель в РАЗЪЁМ. Равномерно распределите оплётку поверх ХВОСТОВОЙ части разъёма
2. Дожмите кабель в разъём до того момента, когда ЦЕНТРАЛЬНЫЙ КОНТАКТ встанет на своё место в диэлектрике

## Окончательная сборка

1. Наденьте ОБЖИМНУЮ ВТУЛКУ на хвостовик с оплёткой и обожмите кримпующим инструментом